

Тема 1

Бог є святий

Мета катехитична — загальна

Пізнати правду про те, що Бог є святий; розуміти, що кожна катехиза є зустріччю з Богом і можливістю краще Його пізнати; виховати вдячність Богові за отримані дари.

Мета навчальна

Дитина повинна знати: символіку хресного знамення; про важливість дарів, отриманих від Бога; «святий» означає особливий, добрий, люблячий; молитву «Отче наш».

Дитина повинна вміти: шанобливо ставитися до своїх ближніх і до Бога; уважно і благоговійно робити знак хреста; готуватися до молитви у тиші.

Методи: бесіда, тематична гра.

Дидактичні матеріали: різнокольорова паперова квітка з побажаннями, м'яч, мішечок з паперовими листками.

Хід заняття

I. Вступ. Організація групи. Емоційне налаштування

Привітання

Катехит щиро радіє новій зустрічі з дітьми, пригадує їм про те, що на катехизі ми зустрічаємося з Господом Богом.

Катехит: Вітаю вас сердечно, любі діти! Привітаймося одне з одним. Пропоную всім стати у коло і взятися за руки. Нехай це коло стане «колом добрих друзів».

Діти разом промовляють вірш-вітання, виконуючи відповідні рухи.

Сонячний промінчик заглянув у клас
І в коло велике зібрав, друзі, нас.
Давайте з'єднаєм долоньки свої
І радо всміхнемось —
Я — вам, ви — мені.

Нетецька Наталя

Катехит: Як приємно бачити, що ви усміхаєтесь одне одному і наповнюєте клас радістю! А знаєте, що треба зробити, аби радості стало ще більше? Ми можемо обмінятися побажаннями!

Діти передають по колу «квіточку добра» та «дарують побажання». Всі звертаються одне до одного на ім'я. Це допомагає створити атмосферу дружби та причетності. Катехит заохочує дітей дивитися одне одному у вічі. (Додаток 1).

Наприклад:

- Слава Ісусу Христу, Олю! Я хочу подарувати тобі щастя!
- Слава Ісусу Христу, Павлику! Прийми від мене у подарунок хороший настрій!
- Слава Ісусу Христу, Іване! Мій подарунок для тебе — кольорова веселка у небі!

Або інші побажання: Я хочу подарувати тобі натхнення! Усі весняні квіти — це мій подарунок для тебе! Я дарую тобі міцне здоров'я! Я хочу подарувати тобі красу! Прийми в подарунок від мене усмішку! Прийми в подарунок від мене повагу! Я дарую тобі щиру ласку! Я дарую тобі радість велику! Прийми в подарунок від мене щедрість! Я дарую тобі чудеса! Мій подарунок для тебе — дружба вірна й міцна!

Молитва

Катехит: А тепер із гарним настроєм розпочнімо нашу катехизу! Настав час привітатися з Господом Богом, прославити Його святе Ім'я.

А хто пригадає мені, як називається наша розмова з Богом?

Відповіді дітей.

Катехит: Так, правильно, наша розмова з Богом — це молитва. І зараз ми разом помолимося. Але спочатку я навчу вас дуже важливого жесту. Це є знак святого хреста, знак Божої любові до кожного з нас.

При кожній молитві ми обов'язково хрестимося, тобто кладемо на себе хресне знамення. Великий, вказівний і середній пальці складаємо разом. Це означає, що ми визнаємо Пресвяту Тройцю: Бога Отця, Сина і Святого Духа. Безіменний палець і мізинець притискаємо до долоні. Цим ми визнаємо, що Ісус Христос мав дві природи — Божу і людську.

Катехит запрошує дітей до покуття, вчить із шаную приступати до молитви. Показує дітям, як складати пальці та робити на собі знак святого хреста. Катехит промовляє молитву, діти повторюють:

В ім'я Отця, і Сина, і Святого Духа.

Після цього катехит разом із дітьми співає пісню

«В ім'я Отця, і Сина, і Святого Духа».

В ім'я Отця, і Сина, і Святого Духа —
Господь цю молитву завжди радо слуха.
Господь, що створив нас і любить всіх людей:
І юних, і старших, і, звісно ж, дітей.

або

В ім'я Отця, і Сина, і Духа Святого —
Так починаєм молитися до Бога.
До Бога, що любить кожну людину:
І юну, і старшу, і малу дитину.

Катехит: А зараз ми відкриємо дуже важливу книгу — Святе Письмо — і прочитаємо, що нам сьогодні каже Бог.

Катехит шанобливо відкриває Біблію й уважно та виразно читає.

Ви будете святі, бо я святий!

1 Пт 1, 16

II. Активізація. Вивчення нового матеріалу

Катехит: Цікаву річ ми сьогодні прочитали у Святому Письмі: Бог каже нам бути святими, бо Він є святий. Що означає бути святим?

Відповіді дітей.

Катехит: Це означає бути особливим, добрим, люблячим, турботливим. Саме таким є Бог. Тому ми кажемо, що Бог є святий. Він — Отець, Батько кожного з нас. І як найкращий у світі Батько, Бог безмежно нас любить. Він створив для нас цілий світ і хоче, щоб ми радісно та щасливо в ньому жили. Господь Бог є завжди з нами. І тут, на нашому занятті, Він теж невидимо присутній. Діти, що ми можемо сказати нашому найкращому Отцеві?

Відповіді дітей.

Катехит підсумовує: Так, справді, ми можемо сказати, що любимо Його і радіємо, що Він є нашим добрим і святим Небесним Татом.

Катехит: А як ми можемо показати Богові, що любимо Його?

Відповіді дітей. Діти можуть виражати свої почуття за допомогою жестів, міміки.

Катехит: Де ми можемо зустрітися з нашим найкращим Татусем?

Відповіді дітей.

Катехит підсумовує: Так, ми можемо зустрітися з Богом у церкві, на молитві, на нашому катехитичному занятті.

А ви знали, друзі, що ми отримали від Бога, нашого люблячого Батька, дуже цінні дари? Але для того, щоб відповісти на це запитання, нам буде потрібний наш мішечок.

Права «Мішечок зі скарбами»

Катехит бере мішечок, у якому є карточки із зображенням Божих дарів (Додаток 2) і того, що через цей дар ми можемо пізнати. Кожна дитина витягує по одній карточці і розповідає.

Катехит: Бог дав найбільші нам дари:

- можливість бачити (наші очі), милуватися цим прекрасним Божим світом;
- можливість нюхати (наш ніс), відчувати чудові пахощі природи;
- можливість смакувати (наш рот), куштувати дари, які є в природі;
- можливість чути (наші вуха), слухати прекрасні співы пташок;
- можливість доторкатися (наша шкіра), пізнавати Боже творіння на дотик.

Без цих Божих дарів нам було би не так комфортно і радісно. Правда? Тож дякуймо Господу Богу в наших щоденних молитвах за ці великі дари, які допомагають нам пізнавати світ і радіти ним, чинити добрі справи.

А зараз ми трішечки потанцюємо: банс «Голова, плечі, коліна, пальці». <https://www.youtube.com/watch?v=n4gj0QsaIxc>

Бесіда на тему «Отче наш», або історія про те, як з'явилася найгарніша молитва

Катехит: Молитися, тобто розмовляти з Богом, прославляти Його святе Ім'я, дякувати за всі отримані дари ми можемо завжди. І коли нам радісно, і коли сумно. І коли ми гарно відпочили, і коли втомлені. І коли ми здорові, і коли занедужали. Бог завжди нас чує. Ми можемо молитися і своїми словами, і молитвами, які знайдемо в молитовнику. Але найгарнішої молитви до нашого Небесного Отця навчив нас Ісус Христос, Син Божий. Знаєте, діти, яка це молитва?

Відповіді дітей.

Катехит: Розповім вам трішки, як усе було. Щоб послухати Ісуса, завжди збиралося багато людей. Приходили і дорослі, і діти. Одного разу, побачивши великий натовп, Ісус вийшов на гору, щоб усі люди могли почути Добру Новину про Боже Царство. Біля Ісуса були Його учні. Й Ісус почав навчати. Говорив про те, як треба жити, щоб бути щасливим, як треба ставитися до своїх ближніх, навіть до ворогів, як треба старатися перемагати зло добром. Ох і цікавою ж була ця проповідь Ісуса! Особливо про молитву. Для молитви, казав Ісус, треба знайти собі тихе, спокійне місце. Не варто вигадувати казна-яких слів. Молитва має бути щирою і простою. І тоді Ісус промовив **«Отче наш»**.

Ця молитва дуже сподобалася учням Ісуса. Минуло вже більше ніж 2000 років, а «Отче наш» і досі лунає в усіх церквах світу і в усіх домівках християн. Ми з вами теж маємо вивчити цю молитву.

Катехит читає «Отче наш» частинами, а діти повторюють. Для кращого запам'ятовування можна використати ілюстрації

(«Отче наш», Видавництво «Скриня») або мультфільм від «Klara studio» <https://www.youtube.com/watch?v=MNVtnVibNcc>.

- **Як ми звертаємося до Бога у цій молитві?**
- **Ким ми є для Бога, якщо називаємо Його Отцем, тобто Татом?**

Відповіді дітей.

Катехит: Наш добрий, турботливий, святий Бог є Батьком для всіх людей на світі. Тому, коли молимося, ми звертаємося до Бога — Отче наш. Не важливо, скільки нам років, всі ми є діти Божі. Я — дитина Божа. Моя мама — дитина Божа. Мій тато теж дитина Божа. А як ви думаєте, хто ще є дитиною Божою?

Відповіді дітей.

III. Закріплення вивченого. Формування умінь і навиків

Гра «Пізнай світ»

Учасники стають у коло. У центрі стоїть ведучий із м'ячем у руках. Вигукуючи одне з п'яти Божих дарів (зір, нюх, смак, слух, дотик), ведучий кидає м'яч одному з учасників. Якщо ведучий скаже зір, то учасник, який отримав м'яч, повинен назвати річ, сотворену Богом, а не людьми, яку можемо побачити; якщо ведучий скаже нюх, то учасник повинен назвати рослини, які пахнуть, і так далі. Учасник, відповівши, повертає м'яч ведучому.

Гра продовжується доти, доки всі учасники не отримують м'яч.

IV. Підсумок заняття

Катехит: Наше заняття добігає кінця. Що ж ми сьогодні довідалися?

- **Бог є святий.** Це означає, що Він особливий, добрий, люблячий, турботливий.
- **Для того, щоб ми могли пізнавати світ, Господь дарував нам можливість бачити, чути, нюхати, смакувати, торкатися.**
- **Ісус навчив нас чудової молитви до Небесного Отця — «Отче наш».**

V. Молитва

Катехит запрошує дітей до покаяння. Нагадує, як слід робити знак святого хреста, і разом з дітьми дякує Богові за всі дари, якими Він щедро обдарував кожну людину.




Добрий Боже, дякуємо за те, що Ти є нашим найкращим Татом, за те, що навчив нас чудової молитви, за прекрасні дари, якими Ти нас обдарував.

- **За наші очі, якими можемо дивитися на світ;**
- **за наші вуха, якими чуємо голоси природи;**
- **за наш ніс, яким відчуваємо запахи;**
- **за наші руки, якими пізнаємо світ.**

В ім'я Отця, і Сина, і Святого Духа. Амінь.

Слава Ісусу Христу!

Додаток 1



Додаток 2

